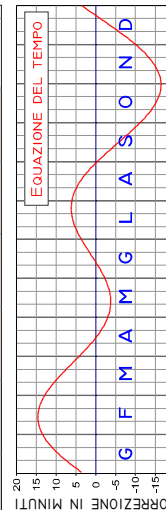


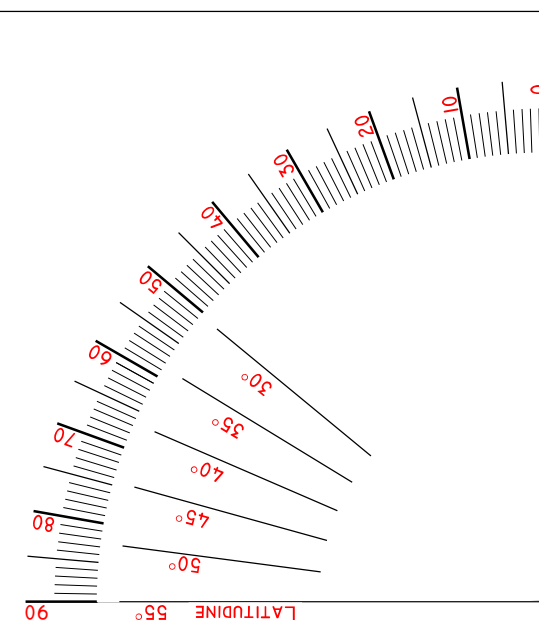
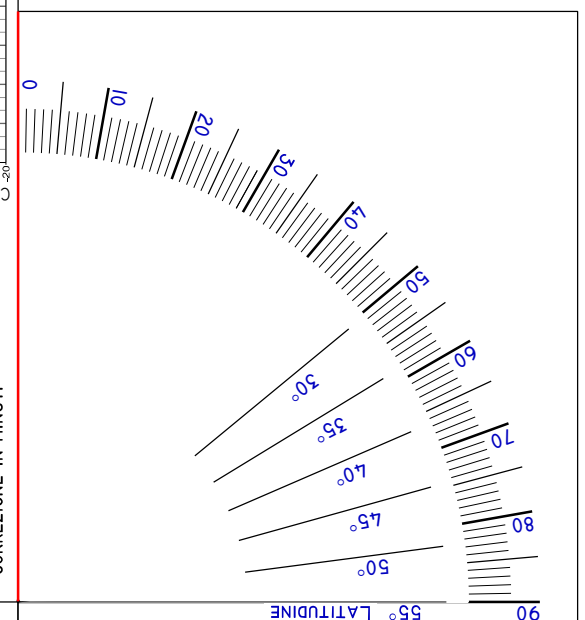
RITAGLIARE LUNGO TUTTO IL CONTORNO E  
NELLE DUE LINEE ROSSE.

PIEGARE COME DA SCHIZZO.



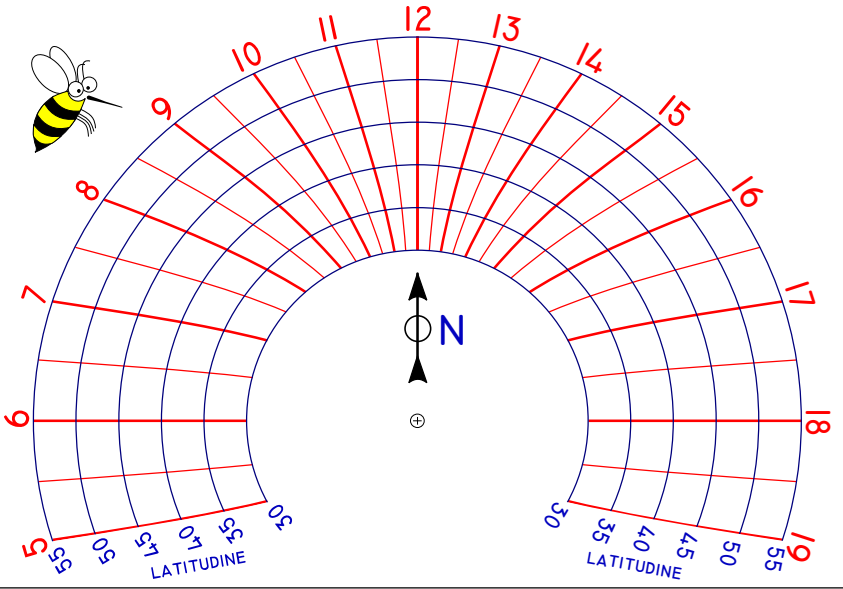
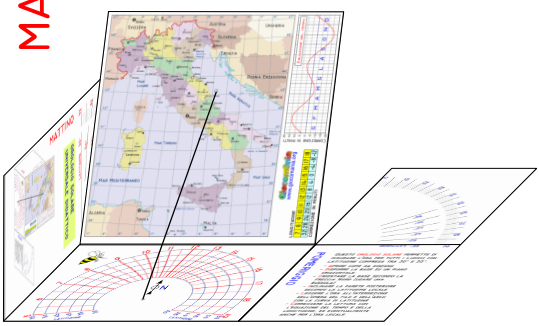
LONGITUDINE	7	8	9	10	11	12	13	14	15	16	17	18
CORREZIONE IN MINUTI	32	28	24	20	16	12	8	4	0	-4	-8	-12

[www.giocomania.org](http://www.giocomania.org)



MATTINO

**OROLOGIO SOLARE  
UNIVERSALE DIDATTICO**



POMERIGGIO

QUESTO **OROLOGIO SOLARE** PERMETTE DI MISURARE L'ORA PER TUTTI I LUOGHI CON LATITUDINE COMPRESA TRA 30° E 55°.

- **A**PIRE COME DA DISEGNO
- **D**ISPORRE LA BASE SU UN PIANO ORIZZONTALE
- **O**RIENTARE LA BASE SECONDO LA FRECCIA NORD (USARE UNA BUSSOLA)
- **I**NCLINARE LA PARETE POSTERIORE SECONDO LA LATITUDINE LOCALE
- **L**EGGERE L'ORA ALL'INTERSEZIONE DELL'OMBRA DEL FILO E DELL'ARCO CON LA CURVA DI LATITUDINE
- **C**ORREGGERE LA LETTURA CON L'EQUAZIONE DEL TEMPO E DELLA LONGITUDINE, ED EVENTUALMENTE ANCHE PER L'ORA LEGALE.